



trópico esmeralda presenta



un dinámico libro para colorear de nube negra, delgado de ríes, juegos y espectáculos

**DURANTE LAS RIFAS, JUEGOS Y ESPECTÁCULOS ES MUY COMÚN USAR UNA PIÑATA. LOS MATERIALES NECESARIOS PARA QUE HAGAS TU PROPIA PIÑATA SON: GLOBOS, PAPEL DE PERIÓDICO (PREFERIBLEMENTE AMARILLISTA), PEGAMENTO BLANCO, TIJERAS, TÉMPERAS DE COLORES Y AGUA.**

PARA EMPEZAR INFLA EL GLOBO Y HAZ UN NUDO PARA QUE NO SE ESCAPE EL AIRE. EL TAMAÑO DE LA PIÑATA ES PROPORCIONAL A LA DIMENSIÓN DE LA BOMBA. LUEGO HAZ TIRAS CON EL PERIÓDICO. MEZCLA EL PEGAMENTO CON EL AGUA EN PARTES IGUALES EN UN RECIPIENTE. UNTA LAS TIRAS DE PERIÓDICO CON LA MEZCLA Y PÉGALAS SOBRE LA SUPERFICIE DEL GLOBO. APLICA 4 CAPAS DE PAPEL HASTA CUBRIRLO COMPLETAMENTE. ESPERA 2 O 3 DÍAS PARA QUE SE SEQUE EL PEGANTE. PARA COMPROBAR LA SOLIDEZ DEL CAPARAZÓN, DÁLE UNOS GOLPES CON LOS DEDOS Y ESCUCHARÁS UN RUIDO HUECO, HAZ UNA ABERTURA (NO OBERTURAZÓN) EN UNO DE LOS LADOS DEL GLOBO. ÉSTE SERÁ EL LUGAR POR DONDE DEBES INTRODUCIR LOS OBJETOS DE LA PIÑATA. EL ÚLTIMO PASO CONSISTE EN DARLE COLORIDO CON LAS TÉMPERAS QUE PREFIERAS Y DECORARLA APLICANDO DIVERSAS PINCELADAS HASTA OBTENER EL MOTIVO DESEADO. DÉJALA SECAR UNAS HORAS PARA RELLENARLA, VOLVERLA A SELLAR, ATARLE UN HILO Y COLGARLA.

ahora te invitamos a realizar un gorro para tu fiesta: sólo necesitas una hoja tamaño carta, hilo elástico, tijeras, pegante y mucha imaginación (la inspiración puede provenir de cualquier fuente). en la hoja imprime el modelo que adjuntamos en este producto, recórtala por el contorno exterior y haz pequeñas incisiones en las dos líneas internas. dobla la pestaña que queda a la derecha y pégala al otro extremo de la figura. dentro de las muescas, introduce una tira de 30 cms. de hilo elástico, haciendo nudos grandes en los extremos o pegándolos con cinta al interior del gorro.

dependiendo del papel sobre el que lo realices puedes decorar tu gorro con las pinturas que quieras, también puedes imprimirlo con tus propios motivos (acá te sugerimos algunas ideas al estilo trópico esmeralda). si introduces pequeñas tiras de papel en la punta del cono se verá más divertido. si eres un poco cabezón, puedes imprimir el patrón en un tamaño más grande; si la línea de altura la haces más larga, igualmente será posible generar un gorro más puntudo, ideal para el burro o la bruja de la clase.

¡que comience la fiesta! los archivos imprimibles para hacer tu gorro se encuentran en formato pdf. los demás son lindos papeles tapices para el escritorio de tu computador.

**Fiesta sin cerveza  
no es Fiesta**



**un verdadero mago**






ilustración de daniel páez



## VIVA EL PAYASO

San Changuito Primate,  
sálvame de pederastas  
Librame de los orates  
bendice a los payasos  
ven hasta mi alma  
ven no tardes tanto.





**¡te voy a  
atrapar!\***




ilustración de yu jin kim park

**La cena  
está Lista**



# trópico esmeralda (BandaLosMestizos)

## Rifas, juegos y espectáculos

1. **baLa-da** \* perdida
  2. **gama palmera** \* un sabroswing tropipop
  3. **BrnkskrTx** (quebrando y rallando) \* rompiendo la piñata
  4. **esta fiesta apesta** \* con consejos dietéticos
  5. **merengón** \* de guanábana, fresa y melocotón
  6. **Siesta** (en vivo) \* el ocho de mayo de 2006 en medellín
- bonus Piñata** \* imágenes de nube negra

**BandaLosMestizos:** Juan fernando ossa y Juan fernando gaviria (trópico esmeralda) · Jorge elorza (flauta travesa en 1 y 6) · Andrés sanín (contrabajo en 1 y 6) · Julián Botero (clarinete en 2 y 6) · Juan fernando montoya (percusión en 2 y 6) · Carlos galvis (saxofón y guitarra en 2) · Mami (sonidos en 3) · Juan fernando giraldo (saxofones en 5) · Vladimir Hurtado (trombón en 5) · Jaime Espinal (voz en 5) · Ana Lucía moreno (dirección orquestal en 6) · Juan Carlos agudelo (trompeta en 6) · Herman aguirre (violín en 6) · Kenna garcía (violín en 6) · Edison acosta (viola en 6) · Juliana Ruiz (viola en 6) · Luz mayerly garcía (violonchelo en 6) · Juan Pablo Valencia (violonchelo en 6) · Pilar Pérez (percusión en 6) · Luis Madrid (percusión en 6) · Jorge Gótes (percusión en 6) · Sandra Gómez (percusión en 6) · Nube negra (imágenes y diagramación de piñata · Video, animación y pirotecnia en vivo) · Ana María López (portada de rifas, juegos y espectáculos) ... Las situaciones, imágenes, sonidos y composiciones son un producto de trópico esmeralda y nube negra, cualquier parecido con la realidad es pura coincidencia ... Se autoriza el uso del material citando la fuente ... animamos sus fiestas, bautizos, matrimonios, graduaciones y entierros ... más información en [www.tropicoesmeralda.furtopia.org](http://www.tropicoesmeralda.furtopia.org) y [www.myspace.com/tropicoesmeralda](http://www.myspace.com/tropicoesmeralda) ... Colombia, 2007 ...